

Ungefähre Gesamtfläche⁽¹⁾

60.2 m²

Reduzierte Kopffreiheit

1.1 m²

(1) Ohne Balkone und Terrassen

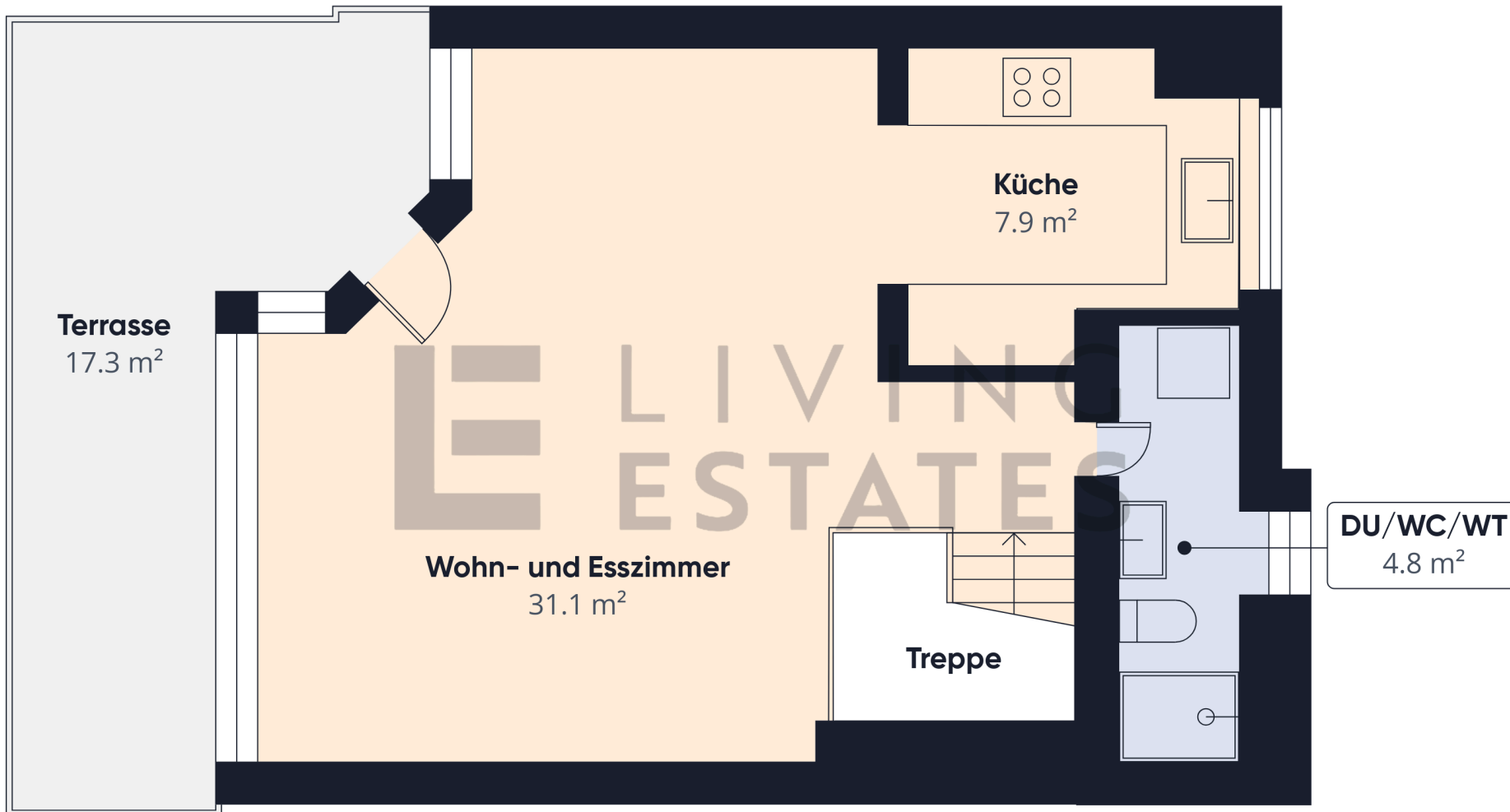
Reduzierte Kopffreiheit

..... Unter 1.5 m

Berechnungen beziehen sich auf den RICS IPMS 3C-Standard. Maße sind ungefähre Angaben und nicht maßstabsgetreu. Dieser Grundriss dient nur zur Veranschaulichung.

GIRAFFE360





Ungefähre Gesamtfläche⁽¹⁾

43.8 m²

Balkone und Terrassen

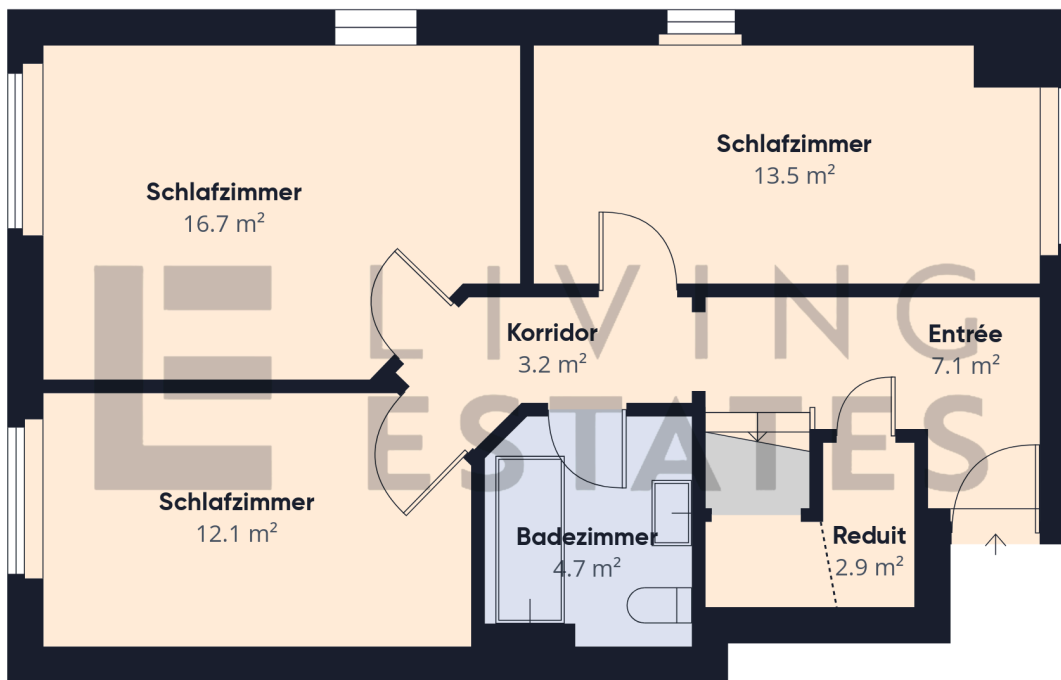
17.3 m²

(1) Ohne Balkone und Terrassen

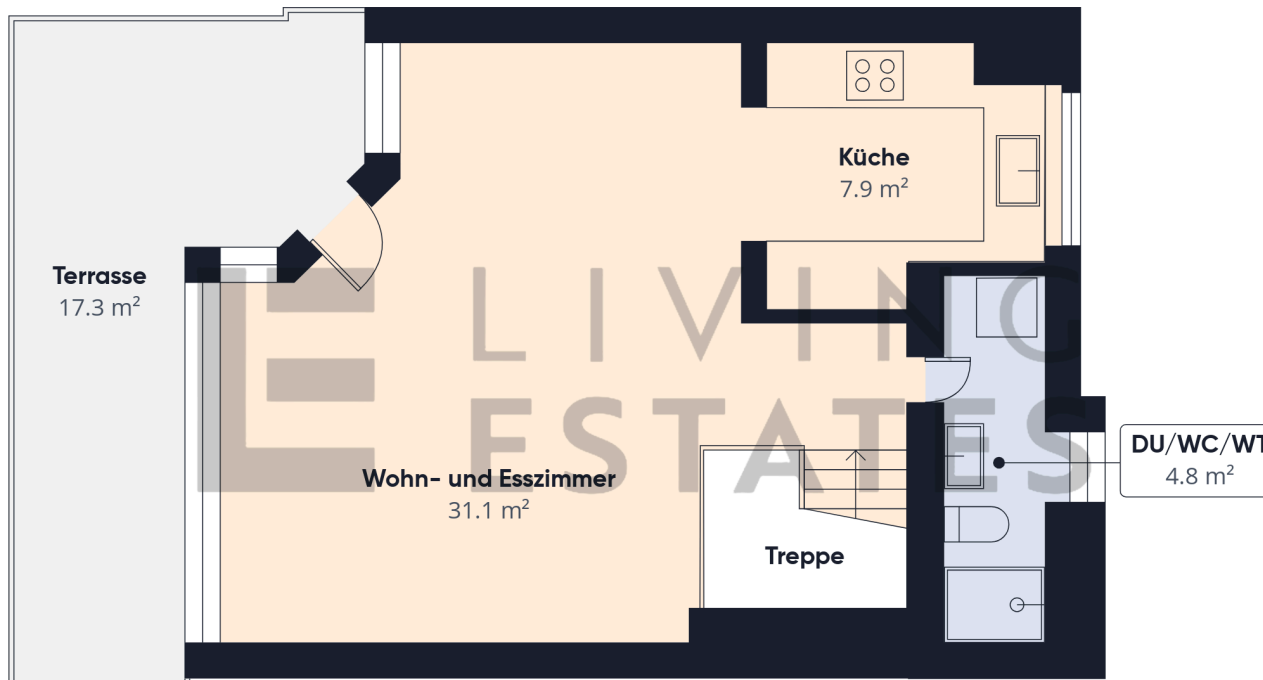
Berechnungen beziehen sich auf den RICS IPMS 3C-Standard. Maße sind ungefähre Angaben und nicht maßstabsgetreu. Dieser Grundriss dient nur zur Veranschaulichung.

GIRAFFE360





Etage 0



Etage 1



Ungefähre Gesamtfläche⁽¹⁾

104 m²

Balkone und Terrassen

17.3 m²

Reduzierte Kopffreiheit

1.1 m²

(1) Ohne Balkone und Terrassen

Reduzierte Kopffreiheit

..... Unter 1.5 m

Berechnungen beziehen sich auf den RICS IPMS 3C-Standard. Maße sind ungefähre Angaben und nicht maßstabsgetreu. Dieser Grundriss dient nur zur Veranschaulichung.

GIRAFFE360